

Hilfe

Anlage MW 2: Angaben zur Umsetzung der Installation bzw. Anpassung der Messarchitektur

1. Datengrundlage


Datengrundlage ist die EXCEL-Tabelle MW_ANLAGEN.xlsx (abgekürzt = EXCELMW) oder sonstige Datenquellen



2. Umsetzung in eAbwasser

Es sollen die wesentlichen Informationen zu den geplanten Maßnahmen (Installation und Anpassung) mit dem Umsetzungszeitraum angegeben werden. Wenn weitere zusätzlich abwassertechnische Maßnahme im Gesamtgebiet der MW-Anlage bzw. bei der einzelnen MW-Anlage vorgesehen sind, dann bitte dies auch wie folgt in eAbwasser einpflegen.

Arbeitsschritte:

1. Anmelden / MW-Anlage auswählen

- Mit den Zugangsdaten über <https://wasserportal.rlp-umwelt.de/servlet/is/10320/> einloggen.
-
- MW-NR aus EXCELMW Spalte MW_NR kopieren bzw. MW_NR und in Anlagennummer kopieren, Suchen anklicken und Anlage mit  zum Lesen aufrufen.

Wichtig: Die Voreinstellung von Anlagentyp „Abwasserbehandlung“ durch Anklicken von  **löschen**. Dabei mit Maus auf  gehen.

Suche

Betreiber

Betriebstyp

Anlagennummer
114026652

Abwasseranlagenbezeichnung

Anlagentyp
Abwasserbehandlung

Clear

Erweiterte Suche

Anlegen

- Betriebsdaten
- Dateien
- Speyer
- Misch-/Niederschlagswasser
 - Übersicht (104)
 - RÜB 1 Diakonissenstraße
 - Anlagendaten
 - Dateien
 - Messstellen
 - Bescheide

- Es erscheint der „Auswahlbaum“ der MW-Anlage

- Auf Auslegungs-/Planungsdaten Bearbeitungsmodus
- Auf Planungen / Hinzufügen klicken

klicken, durch Anklicken von  in den

Planungen (0)

Planungsstatus ↑	Maßnahme	Anschluss an KA	Umsetzungsdatum	Geändert am	Geändert von
------------------	----------	-----------------	-----------------	-------------	--------------

Hinzufügen

- Felder ausfüllen

The screenshot shows a 'Planung' (Planning) form with the following fields and values:

- Planungsstatus:** in Umsetzung
- Maßnahme:** MW-Installation Messeinrichtung
- aufnehmende Kläranlage:** aufnehmende Kläranlage (with a close button 'X' and an 'auswählen...' button)
- Umsetzungsdatum:** 26.12.2024
- Geändert am:** (empty)
- Geändert von:** (empty)
- Beschreibung:** MW-Installation

At the bottom of the form, there are two buttons: 'Abbrechen' (Cancel) and 'Übernehmen' (Save).

A: Planungsstatus: Bitte orientieren entsprechend dem geplanten Umsetzungsdatum:

- in Vorbereitung: > 4 Jahre bis zur Inbetriebnahme;
- in Planung: > 1 bis 4 Jahre bis zur Inbetriebnahme
- in Umsetzung: bis 1 Jahr bis zur Inbetriebnahme

B: Maßnahme

Auswahlfelder	Bemerkung
MW-Entfällt	MW-Anlage entfällt
MW-Installation Messeinrichtung	Messeinrichtung(en) zur Höhenstandsmessung bzw. Abschlagsvolumenmessung werden installiert
MW-Anpassung Hard-/Software	Es werden vorhandene Messeinrichtungen und die dazugehörigen Erfassungs- und Dokumentationseinrichtungen auf die Anforderungen des Projektes (1- 5 min- Intervall mit mindestens 1 Jahr Speicherung der Rohdaten) angepasst
MW-Umbau RÜ zu RÜB	RÜ wird zu RÜB umgebaut
MW-Neubau RÜB	Es wird ein neues RÜB gebaut
MW-Umbau RÜ/RÜB	Es wird ein RÜ, RÜB oder Stauraumkanal baulich umgebaut, z.B. durch Einbau eines Siebes oder Rechens oder durch sonstige bauliche Änderungen, die das bestehende Entlastungsverhalten beeinflussen kann.

C: aufnehmende Kläranlage: Durch Klicken von löschen!

D: Beschreibung: Kurz textliche Beschreibung der Maßnahme

Ergebnisbeispiel:

Planung ×

Planungsstatus ▼ Maßnahme ▼

aufnehmende Kläranlage × auswählen...

Umsetzungsdatum 📅

Geändert am 📅 Geändert von

Beschreibung

!! Speichern nicht vergessen

