

## Hilfe

### Anlage 1c: Angaben zur Umsetzung der Installation bzw. Anpassung der Messarchitektur

#### 1. Datengrundlage


Datengrundlage ist die EXCEL-Tabelle MW\_ANLAGEN.xlsx (abgekürzt = EXCELMW).



#### 2. Umsetzung in eAbwasser

Es sollen die wesentlichen Informationen zu den geplanten Maßnahmen (Installation und Anpassung) mit dem Umsetzungszeitraum angegeben werden. Wenn weitere zusätzlich abwassertechnische Maßnahme im Gesamtgebiet der MW-Anlage bzw. bei der einzelnen MW-Anlage vorgesehen sind, dann bitte dies auch wie folgt in eAbwasser einpflegen.

Arbeitsschritte:

##### 1. Anmelden / MW-Anlage auswählen

- Mit den Zugangsdaten über <https://wasserportal.rlp-umwelt.de/servlet/is/10320/> einloggen.
- 
- MW-NR aus EXCELMW Spalte MW\_NR kopieren und in Anlagennummer kopieren, Suchen anklicken und Anlage mit  zum Lesen aufrufen.

Wichtig: Die Voreinstellung von Anlagentyp „Abwasserbehandlung“ durch Anklicken von  **löschen**. Dabei mit Maus auf  gehen.

Suche

Betreiber

Betriebstyp

Anlagennummer  
114026652

Abwasseranlagenbezeichnung

Anlagentyp  
Abwasserbehandlung

Clear

Erweiterte Suche

Anlegen

- Betriebsdaten
- Dateien
- Speyer
- Misch-/Niederschlagswasser
  - Übersicht (104)
  - RÜB 1 Diakonissenstraße
    - Anlagendaten
    - Dateien
    - Messstellen
    - Bescheide

- Es erscheint der „Auswahlbaum“ der MW-Anlage

- Auf Auslegungs-/Planungsdaten Bearbeitungsmodus
- Auf Planungen / Hinzufügen klicken

klicken, durch Anklicken von  in den

Planungen (0)

Planungsstatus ↑	Maßnahme	Anschluss an KA	Umsetzungsdatum	Geändert am	Geändert von
------------------	----------	-----------------	-----------------	-------------	--------------

Hinzufügen

- Felder ausfüllen

The screenshot shows a 'Planung' (Planning) form with the following fields and values:

- Planungsstatus:** in Umsetzung
- Maßnahme:** MW-Installation Messeinrichtung
- aufnehmende Kläranlage:** aufnehmende Kläranlage (with a close button 'X' and an 'auswählen...' button)
- Umsetzungsdatum:** 26.12.2024
- Geändert am:** (empty)
- Geändert von:** (empty)
- Beschreibung:** MW-Installation

At the bottom of the form, there are two buttons: 'Abbrechen' (Cancel) and 'Übernehmen' (Save).

A: Planungsstatus: Bitte orientieren entsprechend dem geplanten Umsetzungsdatum:

- in Vorbereitung: > 4 Jahre bis zur Inbetriebnahme;
- in Planung: > 1 bis 4 Jahre bis zur Inbetriebnahme
- in Umsetzung: bis 1 Jahr bis zur Inbetriebnahme

B: Maßnahme

Auswahlfelder	Bemerkung
MW-Entfällt	MW-Anlage entfällt
MW-Installation Messeinrichtung	Messeinrichtung(en) zur Höhenstandsmessung bzw. Abschlagsvolumenmessung werden installiert
MW-Anpassung Hard-/Software	Es werden vorhandene Messeinrichtungen und die dazugehörigen Erfassungs- und Dokumentationseinrichtungen auf die Anforderungen des Projektes (1- 5 min- Intervall mit mindestens 1 Jahr Speicherung der Rohdaten) angepasst
MW-Umbau RÜ zu RÜB	RÜ wird zu RÜB umgebaut
MW-Neubau RÜB	Es wird ein neues RÜB gebaut
MW-Umbau RÜ/RÜB	Es wird ein RÜ, RÜB oder Stauraumkanal baulich umgebaut, z.B. durch Einbau eines Siebes oder Rechens oder durch sonstige bauliche Änderungen, die das bestehende Entlastungsverhalten beeinflussen kann.

C: aufnehmende Kläranlage: Durch Klicken von  löschen!

D: Beschreibung: Kurz textliche Beschreibung der Maßnahme

Ergebnisbeispiel:

Planung ×

---

Planungsstatus  ▼      Maßnahme  ▼

aufnehmende Kläranlage  × auswählen...

Umsetzungsdatum  📅

Geändert am  📅      Geändert von

Beschreibung

!! Speichern nicht vergessen

