

Umsetzung KARL-Spurenstoffstrategie in Rheinland-Pfalz

Dokumentation in eAbwasser

Inhalt

1	Veranlassung.....	1
2	Auswahl der Kläranlage	2
3	Übermittlung aktueller Stand der Überlegungen zur Umsetzung.....	3
3.1	Fall 1: keine wesentlichen abwassertechnischen Maßnahmen geplant, keine Überlegungen zur Umsetzung 4. Reinigungsstufe vorhanden	3
3.2	Fall 2: wesentliche abwassertechnische Maßnahmen geplant, keine Überlegungen zur Umsetzung 4. Reinigungsstufe vorhanden	4
3.3	Fall 3: keine wesentlichen abwassertechnischen Maßnahmen geplant, Überlegungen zu Schritt 1: Machbarkeitsstudie erstellen vorhanden	5
3.4	Fall 4: wesentliche abwassertechnische Maßnahmen geplant, Überlegungen zu Schritt 1: Machbarkeitsstudie erstellen vorhanden	6
4	Messwerte QSpur übermitteln	7
5	Änderungsübersicht	8

1 Veranlassung

Mit der Abfrage sollen für die Bearbeitung der zeitlichen Priorisierung der KARL-Maßnahmen zur Umsetzung der Spurenstoffstrategie im Wesentlichen folgende Fragen beantwortet werden:


- Gibt es Vorüberlegungen bezüglich des Ausbaus mit der 4. Reinigungsstufe, also der Schritte „Erstellung einer Machbarkeitsstufe“, „Genehmigungsplanung“, „Geplanter Bau“?
- In welchem zeitlichen Rahmen sehen Sie sich (Fristen nach KARL)? bis 2033; 2033 – 2036; 2036 – 2039; 2039 – 2045?
- Sind in einem der genannten Zeiträume unabhängig von der 4. Reinigungsstufe größere bauliche Maßnahmen geplant, die bei der Planung/ Realisierung einer 4. Reinigungsstufe zu berücksichtigen sind bzw. auch umgekehrt.? Wenn ja, um welche Maßnahmen handelt es sich und in welchem Zeitrahmen ist deren Umsetzung geplant?

Bitte die entsprechenden Informationen wie in Kapitel 3 beschrieben eingeben:

In eAbwasser sollen alle Informationen zur Umsetzung zusammengefasst werden.

!! Zusätzlich ist in Kapitel **Fehler! Verweisquelle konnte nicht gefunden werden.** die Übermittlung der Wassermengen für das Landesprojekt „Berechnungen zur maßgeblichen Bemessungswassermenge“ beschrieben.

2 Auswahl der Kläranlage

- Mit den Zugangsdaten über <https://wasserportal.rlp-umwelt.de/fachverfahren/abwasseranlagenverwaltung> einloggen.
- Nummer der Anlage oder Name der Anlage eingeben, Suchen anklicken und Anlage mit  zum Lesen aufrufen.



Startseite | Systemverwaltung | Auswertung


Anlagen | Messstellen | Betriebe | Nachrichten (0) | Wiedervorlagen (0) | Personalisierung

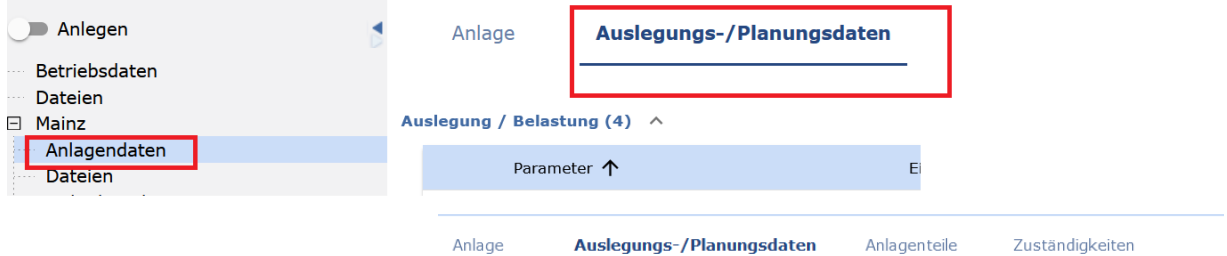
Suche

Betreiber Betriebstyp Anlagennummer Abwasseranlagenbezeichnung Anlagentyp Anlagenstatus

Erweiterte Suche

Zurücksetzen

- Durch Drücken von  die Kläranlage auswählen, für die die Übermittlung / Prüfung durchgeführt werden soll
- Es erscheint der „Auswahlbaum“ der Kläranlage
- Drücken von Registerblatt Auslegungs- /Planungsdaten



Anlegen Anlage **Auslegungs-/Planungsdaten**

Betriebsdaten

Dateien

Mainz


Anlagendaten

Dateien

Auslegung / Belastung (4) ^

Parameter ↑

Anlage **Auslegungs-/Planungsdaten** Anlagenteile Zuständigkeiten

- Auf Auslegungs-/Planungsdaten klicken, durch Anklicken von  in den Bearbeitungsmodus gehen, Hinzufügen anklicken
- Auf Planungen / Hinzufügen klicken

Planungen (0) ^

Planungsstatus ↑	Maßnahme	Anschluss an KA	Umsetzungsdatum	Geändert am	Geändert von
<input type="button" value="Hinzufügen"/>					

3 Übermittlung aktueller Stand der Überlegungen zur Umsetzung

Der aktuelle Stand der geplanten Maßnahmen und „Überlegungen“ sind nach Fällen aufgeteilt. Bitte dies entsprechend so auch in eAbwasser eintragen:

3.1 Fall 1: keine wesentlichen abwassertechnischen Maßnahmen geplant, keine Überlegungen zur Umsetzung 4. Reinigungsstufe vorhanden

Es sind **keine** wesentlichen abwassertechnischen Maßnahmen (KA-Neubau, KA-Erweiterung, KA-Anschluss, KA-Neubau/Optimierung Nachklärbecken) in den nächsten 10 Jahren geplant sowie **keine** Überlegungen zur Umsetzung einer 4. Reinigungsstufe vorhanden.

Bitte wie folgt ausfüllen:

Planung ×

Planungsstatus ▼ Maßnahme ▼

aufnehmende Kläranlage ×

Umsetzungsdatum 📅

Geändert am 📅 Geändert von

Beschreibung

- Umsetzungsdatum: Da das Feld Umsetzungsdatum ein Pflichtfeld ist, bitte den 01.01.3000 eingeben, als Ersatz für „keine Überlegungen“.

- Nach erscheint bei der Übersicht

Planungen (1) ^

Planungsstatus ↑	Maßnahme	Anschluss an KA	Umsetzungsdatum
<input type="checkbox"/> <input type="checkbox"/>	keine Überlegungen	KA-4. Reinigungsstufe -Bau-	01.01.3000

- nicht vergessen!!

3.2 Fall 2: wesentliche abwassertechnische Maßnahmen geplant, keine Überlegungen zur Umsetzung 4. Reinigungsstufe vorhanden

Es sind wesentliche abwassertechnische Maßnahmen (KA-Neubau, KA-Erweiterung, KA-Anschluss, KA-Neubau/Optimierung Nachklärbecken) in den nächsten 10 Jahren geplant sowie keine Überlegungen zur Umsetzung einer 4. Reinigungsstufe vorhanden.

Bitte wie folgt ausfüllen: Maßnahmenauswahl entsprechend Feld „Maßnahme“

Beispiel Maßnahme: KA-Neubau

A:

Planung ×

Planungsstatus ▼ Maßnahme ▼

aufnehmende Kläranlage ×

Umsetzungsdatum 📅

Geändert am 📅 Geändert von

- Umsetzungsdatum: grobes Datum zur geplanten Umsetzung der Maßnahme

Und B:

Planung ×

Planungsstatus ▼ Maßnahme ▼

aufnehmende Kläranlage ×




Umsetzungsdatum 📅

Geändert am 📅 Geändert von

Beschreibung

- Nach erscheint bei der Übersicht

Planungen (2) ^

Planungsstatus ↑	Maßnahme	Anschluss an KA	Umsetzungsdatum
  in Planung	KA-Neubau		31.12.2030
  keine Überlegungen	KA-4. Reinigungsstufe -Bau-		01.01.3000

 Speichern

- nicht vergessen!!

3.3 Fall 3: keine wesentlichen abwassertechnischen Maßnahmen geplant, Überlegungen zu Schritt 1: Machbarkeitsstudie erstellen vorhanden

Es sind **keine** wesentlichen abwassertechnischen Maßnahmen (KA-Neubau, KA-Erweiterung, KA-Anschluss, KA-Neubau/Optimierung Nachklärbecken) in den nächsten 10 Jahren geplant sowie erste Überlegungen zur Umsetzung einer 4. Reinigungsstufe vorhanden = Durchführung einer Machbarkeitsstufe.

Bitte wie folgt ausfüllen

Planung ×

Planungsstatus Maßnahme

aufnehmende Kläranlage auswählen...

Umsetzungsdatum



Geändert am Geändert von

Beschreibung

- Umsetzungsdatum: Bitte geben Sie das grobe Datum an bis wann Sie die Erstellung einer Machbarkeitsstudie planen?

- Nach  Übernehmen erscheint bei der Übersicht

Planungen (1) ^

Planungsstatus ↑	Maßnahme	Anschluss an KA	Umsetzungsdatum
  in Planung	KA-4. Reinigungsstufe -Machbarkeitsstudie-		01.01.2028

 Speichern

- nicht vergessen!!

3.4 Fall 4: wesentliche abwassertechnische Maßnahmen geplant, Überlegungen zu Schritt 1: Machbarkeitsstudie erstellen vorhanden

Es sind wesentliche abwassertechnische Maßnahmen (KA-Neubau, KA-Erweiterung, KA-Anschluss, KA-Neubau/Optimierung Nachklärbecken) in den nächsten 10 Jahren geplant sowie erste Überlegungen zur Umsetzung einer 4. Reinigungsstufe vorhanden = Durchführung einer Machbarkeitsstufe.

Bitte wie folgt ausfüllen: Maßnahmenauswahl entsprechend Feld „Maßnahme“

Beispiel Maßnahme: KA-Neubau

Planung ×

Planungsstatus ▼ Maßnahme ▼

aufnehmende Kläranlage ×

Umsetzungsdatum 📅

Geändert am 📅 Geändert von

- Umsetzungsdatum: grobes Datum zum geplanten Umsetzung der Maßnahme

Und B:

Planung ×

Planungsstatus ▼ Maßnahme ▼

aufnehmende Kläranlage ×





Umsetzungsdatum 📅

Geändert am 📅 Geändert von

Beschreibung

- Umsetzungsdatum: Bitte geben Sie das grobe Datum an bis wann Sie die Erstellung einer Machbarkeitsstudie planen?
- Nach erscheint bei der Übersicht

Planungen (2) ^

Planungsstatus ↑	Maßnahme	Anschluss an KA	Umsetzungsdatum
  in Planung	KA-Neubau		31.12.2030
  in Planung	KA-4. Reinigungsstufe -Machbarkeitsstudie-		31.12.2027

Speichern

nicht vergessen!!

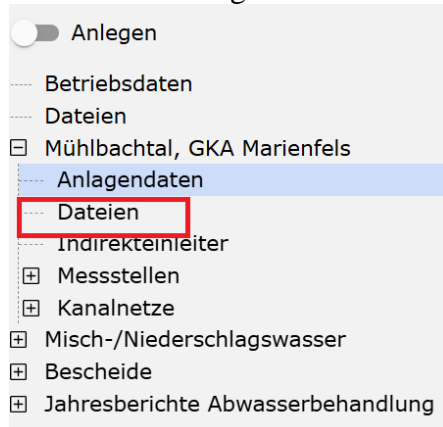
4 Messwerte QSpur übermitteln

- Daten entsprechend Format

Datum	Zeit von bis	Q in Intervall
01.01.2022	00:00-02:00	1.796
01.01.2022	02:00-04:00	1.652

als Excel-Datei erzeugen

- Im Betriebstagebuch der Abwasseranlage auf Dateien klicken

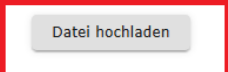


Anlegen

- Betriebsdaten
- Dateien
- Mühlbachtal, GKA Marienfels
 - Anlagendaten
 - Dateien**
 - Indirekteinleiter
- Messstellen
- Kanalnetze
- Misch-/Niederschlagswasser
- Bescheide
- Jahresberichte Abwasserbehandlung

- Bei Dateien Funktion Datei hochladen auswählen

Dateien ^

Bezeichnung	Hochgeladen von	Datum	Größe [MB]	Dateityp
				

- Datei auswählen im lokalen Ordner, da wo die Datei bei Ihnen gespeichert ist
- Bezeichnung festlegen: Vorschlag QSpur
- Datei hochladen
- Ergebnis

Dateien (1) ^

	Bezeichnung	Hochgeladen von	Datum	Größe [MB]	Dateityp
<input type="checkbox"/>	QSpur	fangerbauer	21.03.2025	0,492	xlsx

5 Änderungsübersicht

Datum	Bemerkung
21.03.2025	Startversion